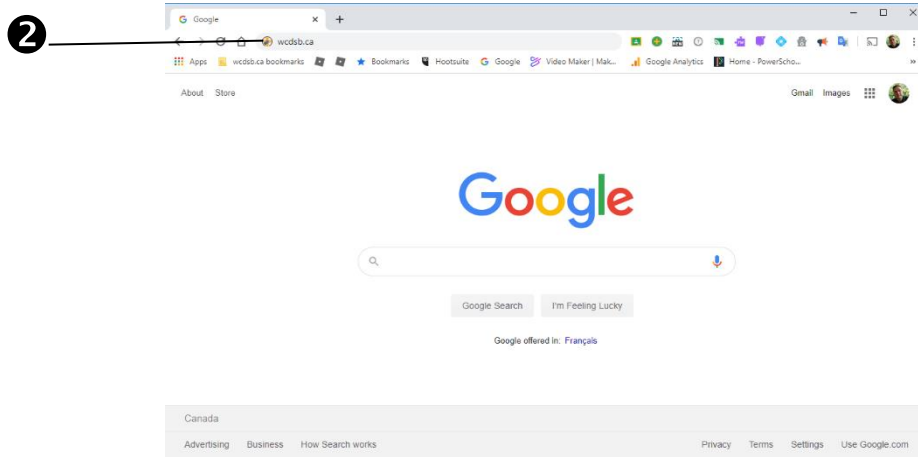




كيفية تسجيل الدخول على الـ توال والجوجل كلاس روم

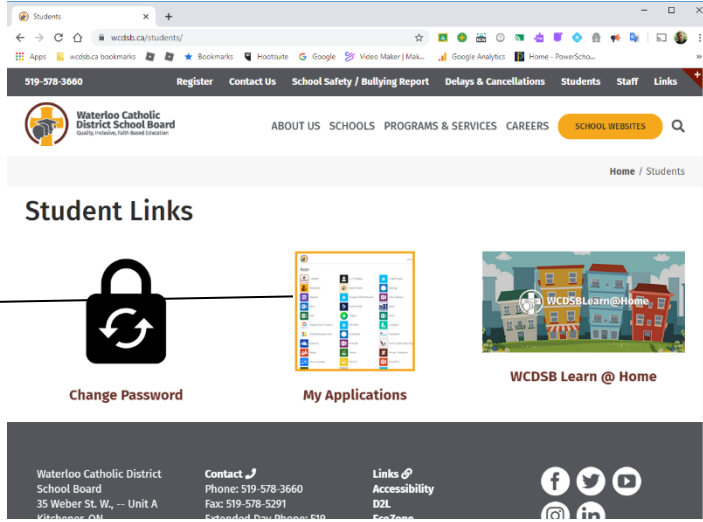
- 1- افتح متصفح الإنترنت على جهاز الكمبيوتر أو الجهاز اللوحي
- 2- اكتب الرابط: www.wcdsb.ca في مربع البحث ثم اضغط على كلمة "ادخل" (Enter) من لوحة المفاتيح



- 3- اضغط على كلمة "الطلاب" (Students)



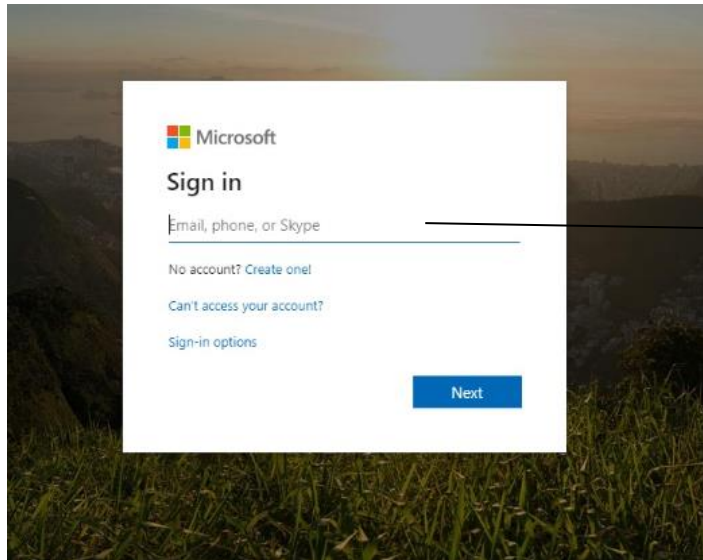
4- اضغط على كلمة "تطبيقاتي" (My Applications)



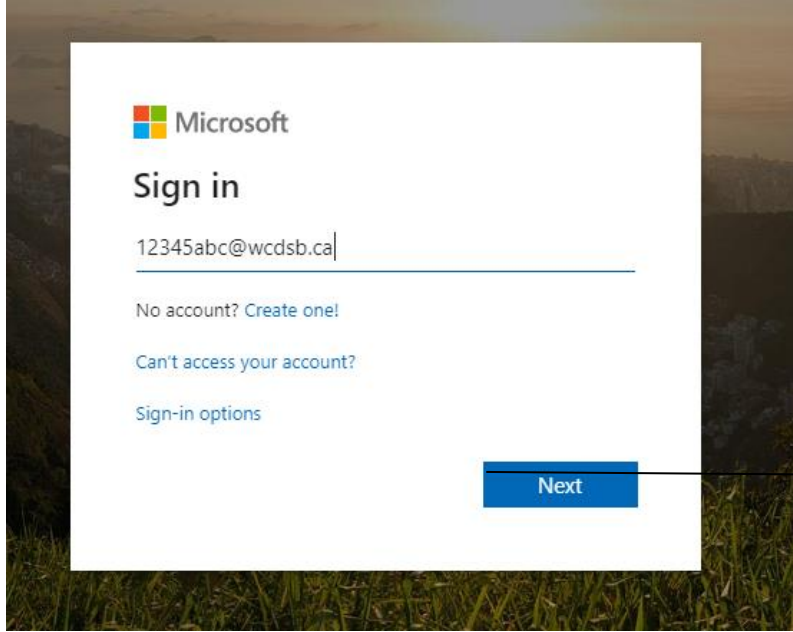
5- اكتب بريدك الالكتروني الخاص بمنطقة وانزلوا التعليمية

مثال: 12345abc@wcdsb.ca

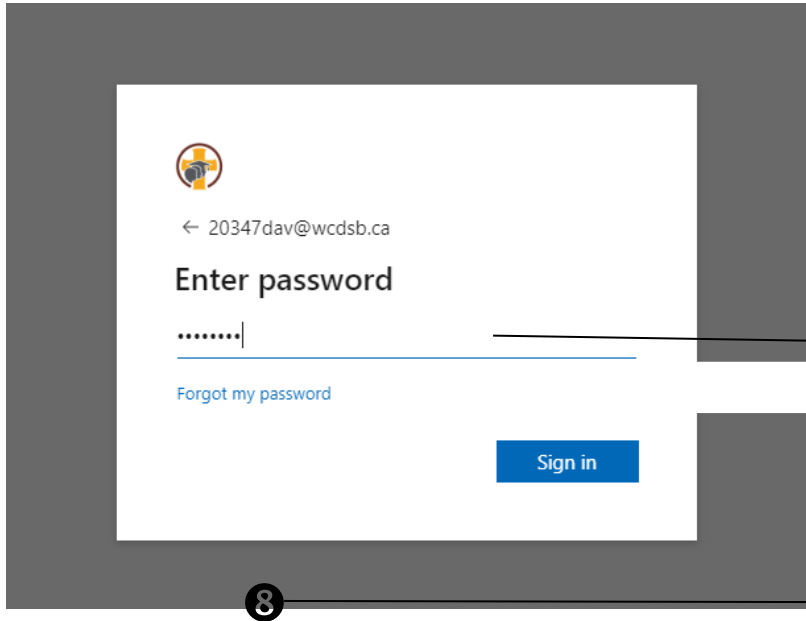
يرجى التواصل مع المدرس إذا لم تكن تعرف البريد الالكتروني وكلمة السر الخاصة بك



6- اضغط على كلمة "التالي" (Next)




7- اكتب كلمة السر الخاصة بك
8- اضغط على تسجيل الدخول (Sign in)




1- اضغط على كلمة "نعم" (Yes)



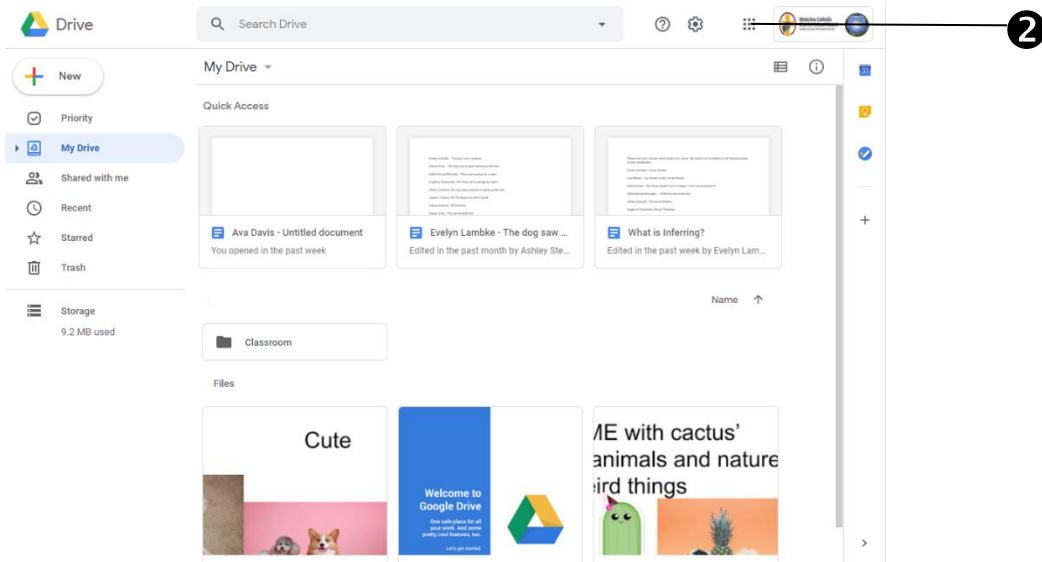
كيفية تسجيل الدخول على الـ (D2L)
1- اضغط على كلمة دي توال (D2L)



كيفية تسجيل الدخول على الجوجل كلاس روم
-1 اضغط على كلمة "تطبيق جوجل" (Google Apps)



-2 اضغط على النقاط التسع الموجودة في يمين أعلى الصفحة



3- اضغط على كلمة "كلاس روم" (Classroom)

